

あめんぼ号用「スパイラルローラー」(型式 BL-14、20)


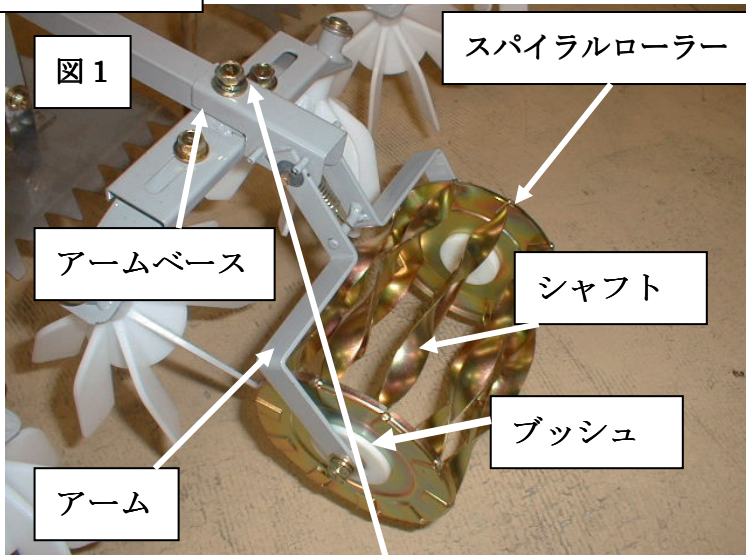
組立要領

1. 各固定金具に六角ボルト **M8×35SW 付×1**、**M8 座金×1** を使い取付けてください。(図 1)
2. BL-14 L,R は除草部の両端に取付けてください。(図 2)

使用方法


1. フロートが前部浮き気味(図 3)に設定しないとスパイラルローラーの性能が十分に発揮出来ません。
2. スパイラルローラーが変形する恐れがありますので、地面に強くぶつけないようにしてください。
3. 作業終了後は次回に備えて、回転部に十分注油してください。

BL-20



BL-14

六角ボルト **M8×35SW×1**
M8 座金×1



改良の為、予告なく変更する事があります。