

代掻前

滞留水をなくし土壤を換気。




標準仕様
右側へ排出

深部に冷気。虫や草を防除。


稲刈後

写真:ミゾホールKM-56T

こんな「困った」ありませんか？

- 
- 雑草の種や害虫が越冬しているようだ
 - 稲わら、稲株が翌年に残ってしまう
 - 雪や雨水が溜まって土が嫌気化しそうだ
 - 畦ぎわギリギリまで掘れる機械が欲しい

ミゾホールが解決できるかも知れません

- 
- 冬の間、深部まで冷気を入れて種や卵を減らす
 - 天地返して株や稲わらの分解を促進
 - 腐敗ガス除去、酸素供給、微生物の活性化
 - 中央や左右端に溝掘り刃を移動して掘れる ※KM-56/56H

排出は進行方向**右側**
部品の交換で変更可

YouTube
11万回再生




三
お
※

幅
15
深

3点リンク直装。小型トラクターでも力強く作業できます。

▼作業面積が大きく(1ha以上)あり耐久性を重視

専用機 トラクター以外では使用不可



トラクター用(専用機)

- KM56T (センター固定)
- KM-56 (スライド枠**1500mm**付)
- KM-56H (スライド枠**1800mm**付)



KM-56T



3点リンク直装
純正ヒッチ使用不可



KM-56/56H
※初回指導(作業立会)相談受付可

車体幅で**1500/1800mm**スライド枠を選択。
枠の範囲内でミゾホールの位置を自由に変更
させる事ができ、畦際の額縁掘り等が可能。
※1500mmは在庫限り。以降は1800mmのみ。

専用機 田植機以外では使用不可

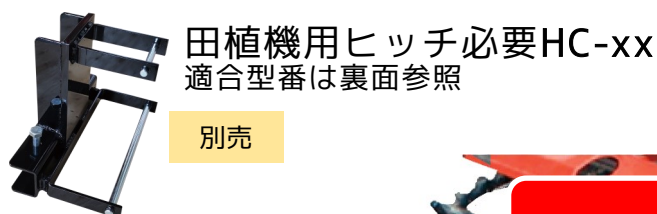


本体+取付金具+ヒッチ

田植機用(専用機)

本体のみ ※ヒッチは別途必要です

- PM-66 本体(取付金具P-66W付)



田植機用ヒッチ必要HC-xx
適合型番は裏面参照

別売



PM-66(本体)

使っていない古い田植機や、中古の田植機を
再利用できます。田植機用ミゾホールとして
大きく丈夫な**ウェイト台**を装備した専用設計
の堅牢モデル。
※田植機用ヒッチ必要(裏面の**適合目安表**参照)

※毎年1月に価格改定があります。送料別途。

※左

※ミゾホール作業開始時は、土の硬さなどを見ながら慎重にお願いします

ミゾホール

美善チャンネル



ミゾホールは下記の車輛などで牽引する事ができます。
手持ちの車輛や作業面積、予算に合わせてお選び下さい。

排土方向は**右側**固定です。左にする場合は**事前指定**が必要です。(有料)

50mm

作業面積が小さめ(1ha未満)で手軽さを重視

ヒッチや取付金具の交換で互換性があります(トラクターには転用不可)



本体+取付金具+ヒッチ

田植機用 (移植機)

本体のみ ※ヒッチは別途必要です

- PM-6 本体(取付金具P-6W付)



田植機用ヒッチ必要
HC-xx
適合型番は裏面参照

別売

在庫限り



PM-6(本体)

使っていない古い田植機や、中古の田植機を再利用できます。**KM-26型**を移植した簡易版となります。

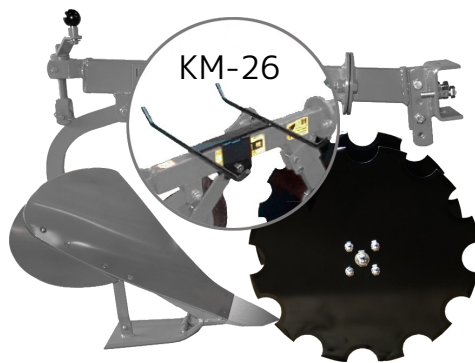
取付には田植機用ヒッチが必要です。裏面の**適合表**にて取付できる田植機をご確認下さい。

易げ(排土方向:左)は有料オプション



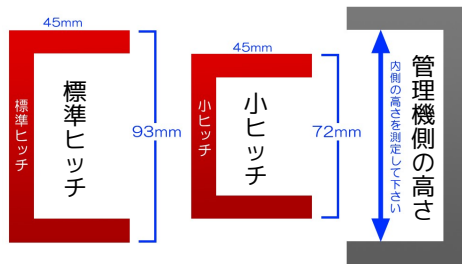
管理機/テイラー用

- KM-16 (ウェイト台無)
- KM-26 (ウェイト台付)




KM-26

KM-26(簡易ウェイト台付)



管理機や耕運機は取付部の寸法によりヒッチ選択が必要です。
標準ヒッチ(高さ93mm)
小ヒッチ(高さ72mm)
確認のうえ**指定発注**下さい。



運搬車用

- KM-36
※車体の事前加工が必要



KM-36

お手持ちの運搬車に!

在庫限り



施工例

運搬車への取付には、取付用ステーを自作した上で車体のフレームに溶接する等の加工が前提となります。**整備工場などに事前にご相談**をお願いいたします。当社では取付に関する作業および部材準備は行っておりません。

急激な牽引作業は破損や故障の原因となり**実費修理**となります。

メーカー	ヒッチ	田植機別型式 ※各田植機の車輪幅にご注意下さい							
クボタ	注文型式 KH	S1-400/500/500SD/600/610					多 = 多目的のみ可		
	HC- <input type="checkbox"/> KHR	S1-400R/500R/600R/610R/650/651R		KUB	SPU85 (多目的不可)/みのるRX-G8				
	KSU	NSU67多/87多 NSD67多/87多		KPU	SPU50/55/60/65				
	KNU	NSU65/NSU55			KJ	SPU650 (多目的不可)			
	KPU40	SPU40/40P/45/45P			KP	SPU650多			
	KK	SPK4/45/55	KF	SPJ400	KPL	SPU500/600	MC	JC-4	
	KB	SPJ40A/45A/50A	KG	ZP45	KN	NSR5,NSR6	KEP	EP67/87	
	KPD	SPD6,SPD8	KZP	ZP67	KD	NSR50DX/60DX	KZ	NSR85D	
注	KA	(φ35) SPA4/5/6/45/55/65/65G/85			ミゾホール	KN,KZ,KD,KU は在庫限りで			
	KL	(φ25) ※既存ブラケット必要(軸径と奥行を要確認)			取付不可	生産終了となります			
井セキ	SL	PL400/500/600 /PU400/500/600							
	SX	PA400/400D/500D/500DX/600/600DX							
	SP	PA50/50D/60/60D/60HD/63/80/83							
	SG	PG5/53/6/6D/63/7			SPA	PA53			
	SPG	PG8/PG73/PG83			SQ	PQ5/PQ4要加工	SA	PQZ43	
	SPGP	PGP8 ヤンマーPT8可			SNP	NP80H多		SE	NP60D多
	SF	PZP80多 ヤンマーPT80D多可			SGV	PGV83		SH	PH5,PH6
注	SZ6	アッパーが長い		PZ50/60/63/70		SM	PM43/53	SM2	PM50
	SZ7	ロアが長い		※田植機リンク要確認		SM3	PM40	MG	PMG6
ヤンマー	YA	YPR5000/5000S/6000/7000 /ARP5G/5GX/6/8 在庫限り							
	YR	RR55/60/550/600/650/800/850,GP5/5A/10					YF	GP6/6A	
	YRB	RR5	SPGP	PT8	YE	RR6	YG	GP8	
	YRC	RR50/500/Pe5/50	SF	PT80D	YC	RR4	YJ	PeS-1	
	YVP	VP5/5C	YL	VP4	YH	RR40/RR400	YPE	Pe1/Pe2	
	YRV	VP6/60RX	YB	VP8/80D/800	YAB	ARP5	YP	Pe4	
三菱	MH	MPR-55H/65H/66HP/85H/505/605/805/MFP6/605							
	MD	MPR-501/601/600D/601D							
	M	MPR-50/55/60/65 /MHP-6			MC	LC-4			
	MG	MPR-510/610 /井セキPMG6			MH5	MPR-5H			
	M4	MPR-40/43H			MH10	MPR-8/10			
	MV	LV-5/6/63			MA	MPR-4/41/51			
	MV8	LV-8/8AD			ME	LE50/LE60			
共立・みのる	LR	LPR-4/LPR4FS/LRM4/RX-4(井セキPB40,60)/RS-40 ※RM41は不可							

ヒッチ注文型式
HC-

末尾を各ヒッチの型式
(例) HC-KHRのように
ご指定お願いします。
溝切機/除草機/溝掘機
等の本体も必要な方は
個別にご注文下さい。

【ヒッチ選択のご注意】ヒッチ適合表は取付および作業を保証するものではありません

- 適合表は実機で取付確認したのですが、未確認の仕様違いが存在する場合は取付できない事があります。
- 田植機メーカー各社の純正多目的ヒッチは全て取り外した上で当社の上記ヒッチを使用します。
- 溝切機(PDS-2)の場合、車輪幅が60cm/90cm/120cm以外の車体は苗を踏む可能性があります。
- 表にない機種につきましては、弊社で未確認または情報がないので回答できません。

【返品につきまして】ヒッチ、製品共に圃場で使用したものは返品できません

- 未使用品に限り返品可能ですが、送料元払い返送のうえ箱代手数料(1,000円)をご負担頂きます。
- キズの有無により再塗装/再メッキ手数料(各3,000円)をご負担頂く場合があります。