



**時間**ができる。**余裕**が生まれる。**週末**は家族と。



PDSの最新情報は  
ホームページで

# 乗用田植機用**溝切機**

溝切機 本体

田植機用ヒッチ

## PDS-2

## HC-xx

溝切機本体+ヒッチ 個別の注文となります



# 削れない時間

田植機用溝切機 PDS-2は圧倒的な効率で大切な時間の確保を支援します。

使っていなかった**古い田植機**が活躍します

広い面積も早く

2倍の作業効率

きれいで均一な作溝

溝切りは中干し効果を増強させます。数倍早く土中の水位を下げ、乾田化による過剰分けつ抑制はもちろん、土中の嫌気性ガス排出と酸素供給を強力に行います。また溝がある事で水位が見えるようになります。**理想的な水分保有率は太く長い根を作り、その根は茎を太くし分岐も促進。**収穫当日まで沢山の養分を運び、**着粒数を増やし実を大きく**していきます。

田植機用溝切機 PDS-2x

嫌気性ガス

嫌気性ガス

**圃場に好影響**

**太く長い根**

**着粒数UP**

**溝切り = 乾田化・酸素供給・過剰分けつ抑制**

ユーザー様

溝切機を取り付ける

美善チャンネル

スマホでOK

田植機で溝切(秋田県)

美善チャンネル

美善チャンネル

田植機で溝切(滋賀県)

田植機で溝切(岩手県)

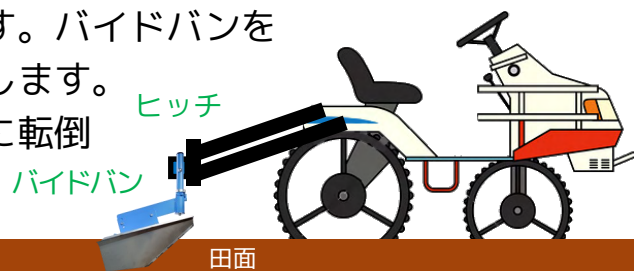


取付や作業動画

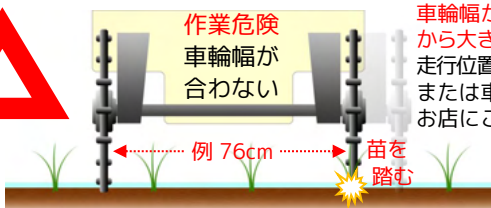
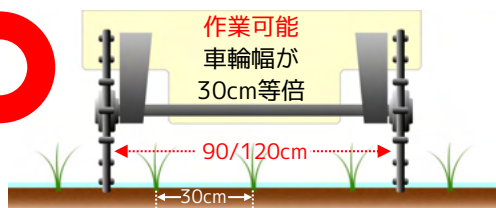
# も 間のために。

## 作業について

作業時は油圧を**最も下げた状態**が基本となりますが、溝の深さは車体の沈み具合にも左右されます。様子を見ながら油圧を昇降させて、溝切り深さを調節して下さい。ターンの際はバイドバンを上げて旋回しますが、固定せずフリー状態にしている場合は溝を切りながらターンすることも可能です。バイドバンを上げた場合は再開位置に着いてから油圧を降ろします。なお圃場の進入では後方が軽いため、前のめりに転倒しないよう充分ご注意ください。



車輪幅により作業が難しい場合があります



車輪幅が30cmの等倍から大きく外れる場合走行位置に注意するかまたは車軸の加工をお店にご相談下さい。

車輪幅が90cm(4~5条植)、120cm(6条植~)の機種で作業可能。お持ちの田植機をご確認ください。

## 溝切作業を充実させるオプション (別売)



PDS用ウエイトフック  
型番 PDS-HK



トラクタ等の汎用ウエイト20kg/30kgを合わせて2個装着できます。  
※ウエイトは別途ご用意下さい。



マルチバイドバー  
型番 MB-180



下記ヒッチは溝切機(PDS-2)、あめんぼ号(SPW)、ミゾホール(PM66/PM6)に共通で使用できます。

メーカー	ヒッチ	田植機別型式 ※各田植機の車輪幅にご注意下さい						
クボタ	注文型式 KH	S1-400/500/500SD/600/610			KR※1	NW8/8S	多=多目的のみ可	
	HC- <input type="checkbox"/> KHR	S1-400R/500R/600R/610R/650/651R			KUB	SPU85 (多目的不可)/ <b>みのあるRX-G8</b>		
	クボタ	KSU	NSU67多/87多 NSD67多/87多			KPU	SPU50/55/60/65	
		KPU40	SPU40/40P/45/45P/50P			KJ	SPU550/650 (多目的不可)	
		KNU	NSU65/NSU55	KQ	EP-4	KP	SPU650多	MC JC-4
		KK	SPK4/45/55	KF	SPJ400/500	KPL	SPU500/600	KEP EP67/87
		KB	SPJ40A/45A/50A	KG	ZP45/NSU60	KN※2	NSR5,NSR6	KWP WP60D
		KPD	SPD6 ,SPD8	KZP	ZP67	KD※2	NSR50DX/60DX	KZ※2 NSR85D
注	KA	(Φ35) SPA4/5/6/45/55/65/65G/85			ミゾホール	※1.純正ワンタッチ対応		
	KL	(Φ25) ※既存ブラケット必要(軸径と奥行を要確認)			使用注意	※2.在庫限り終了		
トセキ	SL	PL400/500/600 /PU400/500/600						
	SX	PA400/400D/500D/500DX/600/600DX						
	SP	PA50/50D/60/60D/60HD/63/80/83						
	SG	PG5/53/6/6D/63/7				MC	PPS4	
	SPG	PG8/PG73/PG83/83HG			SPA	PA53	SA PQZ4/43	
	SPGP	PGP8 ヤンマーPT8 可			SQ	PQ5/PQ4要加工	SE NP60D多	
	SF	PZP80多 ヤンマーPT80D多 可			SGV	PGV83	SH PH5,PH6	
	注	SZ6	アッパーが長い PZ50/60/63/70		SM	PM43/53	SM2 PM50	
SZ7		ロアが長い ※田植機リンク要確認		SM3	PM40	MG PMG6		
ヤンマー	YR	RR55/60/550/600/650/800/850,GP5/5A/10				YK	RG6/8/YR8	
	YA	YPR5000-7000 /ARP5G/5GX/6/8 在限		YS	RJ4/RJ6	YF GP6/6A		
	YRB	RR5	SPGP	PT8	YE	RR6	YG GP8	
	YRC	RR50/500/Pe5/50	SF	PT80D	YC	RR4	YJ PeS-1	
	YVP	VP5/5C	YL	VP4	YH	RR40/RR400	YPE Pe1/Pe2	
	YRV	VP6/6C/60X/60RX	YB	VP8/80D/800	YAB	ARP5	YP Pe4/Pe40	
三菱	MH	MPR-55H/65H/66HP/85H/505/605/805/MFP6/605						
	MD	MPR-501/601/600D/601D			MF	LV-4		
	M	MPR-50/55/60/65 /MHP-6			MC	LC-4		
	MG	MPR-510/610			MH5	MPR-5H		
	M4	MPR-40/43H			MH10	MPR-8/10		
	MV	LV-5/6/63			MA	MPR-4/41/51		
	MV8	LV-8/8AD			ME	LE50/LE60		
共立・みのも	LR	LPR-4/LPR4FS/LRM4/RX-4(トセキPB40,60)/RS-40 ※RM41は不可 PDSのみ取付可/在庫限						

ヒッチ注文型式  
HC-   
末尾を各ヒッチの型式  
(例)HC-KHRのように  
ご指定お願いします。  
溝切機/除草機/溝掘機  
等の本体も必要な方は  
個別にご注文下さい。

【ヒッチ選択のご注意】ヒッチ適合表は取付および作業を保証するものではありません

- 適合表は実機で取付確認したものです。未確認の仕様違いが存在する場合は取付できない事があります。
- 田植機メーカー各社の純正多目的ヒッチは全て取り外した上で当社の上記ヒッチを使用します。
- 溝切機(PDS-2)の場合、車輪幅が60cm/90cm/120cm以外の車体は苗を踏む可能性があります。
- 表にない機種につきましては、弊社で未確認または情報がありませんので回答できません。

【返品につきまして】ヒッチ、製品共に圃場で使用したものは返品できません

- 未使用品に限り返品可能ですが、送料元払い返送のうえ箱代手数料(1,000円)をご負担頂きます。
- キズの有無により再塗装/再メッキ手数料(各3,000円)をご負担頂く場合があります。